



Cône plastique à ailettes

Longueur (cm)	u/sac
15	50
16	50
18	50
20	50
25	25
30	25



Cône plastique massif


Longueur (cm)	u/sac
15	50
16	50
18	50
20	50

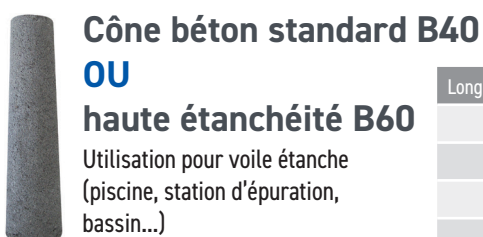
 Pour passage de tiges pour serrage de banches.



Cône aimanté monobloc

Longueur (cm)
15
16
18
20
25
30

 Pour créer une réservation (pour fixation de console, etc...)




**Cône béton standard B40
OU
haute étanchéité B60**

Utilisation pour voile étanche (piscine, station d'épuration, bassin...)

Longueur (cm)	STANDARD		B60	
	u/sac		u/sac	
15	40		40	
16	40		40	
18	38		38	
20	38		38	
25	35		35	
30	25		25	



Moule cône beton




 SUR MESURE : NOUS CONSULTER

Chasse cône



Placer le chasse cône sur l'embout du cône et taper dessus pour l'extraire.



Extracteur



Visser dans le cône puis tirer sèchement la poignée en arrière pour l'extraire.

